

SOSTEGNO ALL'INCLUSIONE ATTIVA

le prime evidenze empiriche sull'avvio della misura in Regione Piemonte

27 febbraio 2017¹

L'avvio della misura

Con il Decreto interministeriale del 26 maggio 2016 (pubblicato sulla Gazzetta Ufficiale n. 166 del 18 luglio 2016) il Sostegno per l'inclusione attiva (SIA), dopo la sperimentazione nelle grandi città italiane, viene esteso a tutto il territorio nazionale. Il SIA è una misura di contrasto alla povertà, che prevede l'erogazione di un contributo economico alle famiglie in condizioni economiche disagiate, in cui almeno un componente sia minorenni e/o sia presente un figlio disabile o una donna in stato di gravidanza accertata.

Dal 2 settembre 2016 si è aperta la possibilità per i cittadini in possesso dei requisiti di presentare la richiesta di accesso al SIA.

Ai fini della sperimentazione della misura, la Regione Piemonte ha individuato 30 Ambiti territoriali per l'implementazione del Sostegno all'inclusione attiva:

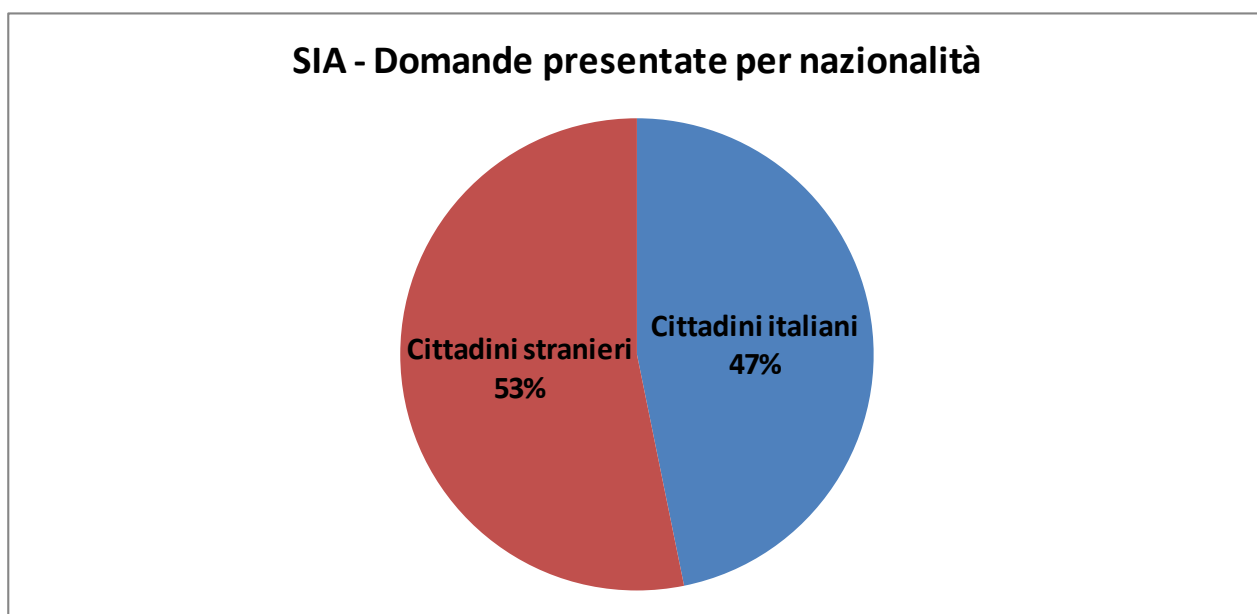
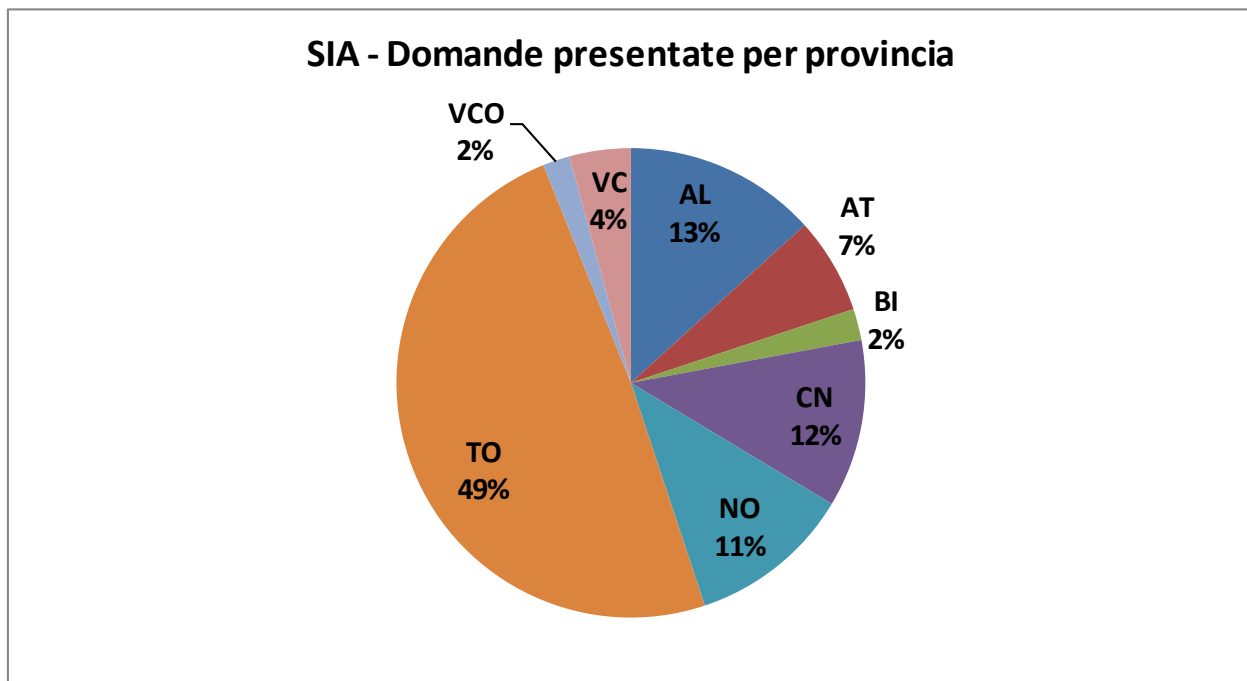
Torino (896.773 abitanti)	Val Susa-Val Sangone (120.775 abitanti)
Asti (206.974 abitanti)	Alba (105.852 abitanti)
Ivrea (190.339 abitanti)	Novara (104.452 abitanti)
Vercelli (173.309 abitanti)	Chieri (103.543 abitanti)
Biella-Cossato (172.635 abitanti)	To Area metropolitana sud (97.319 abitanti)
Verbano Cusio Ossola (171.390 abitanti)	Novara area Sud (90.253 abitanti)
Cuneo Nord (170.459 abitanti)	To area metropolitana nord (87.781 abitanti)
Cuneo Sud-Ovest (162.656 abitanti)	Cuneo Sud Est (87.205 abitanti)
Novara area Nord (155.068 abitanti)	Settimo torinese (85.473 abitanti)
Alessandria-Valenza (154.671 abitanti)	Casale M.TO (83.771 abitanti)
TO Area metropolitana centro (145.201 abitanti)	Moncalieri (76.939 abitanti)
Pinerolese (135.615 abitanti)	Nichelino (76.714 abitanti)
Novi Ligure-Tortona (135.055 abitanti)	Acqui Terme-Ovada (70.576 abitanti)
Ciriè-Lanzo (122.679 abitanti)	Bra (66.013 abitanti)
Chivasso-San Mauro Torinese (121.893 abitanti)	Carmagnola (53.111 abitanti)

¹ I dati raccolti dagli Enti Gestori sono aggiornati al 31/12/2016

Le domande presentate

Al 31/12/2016 le domande di accesso al SIA presentate in Regione Piemonte sono state **7.778**.

Le domande sono così suddivise:



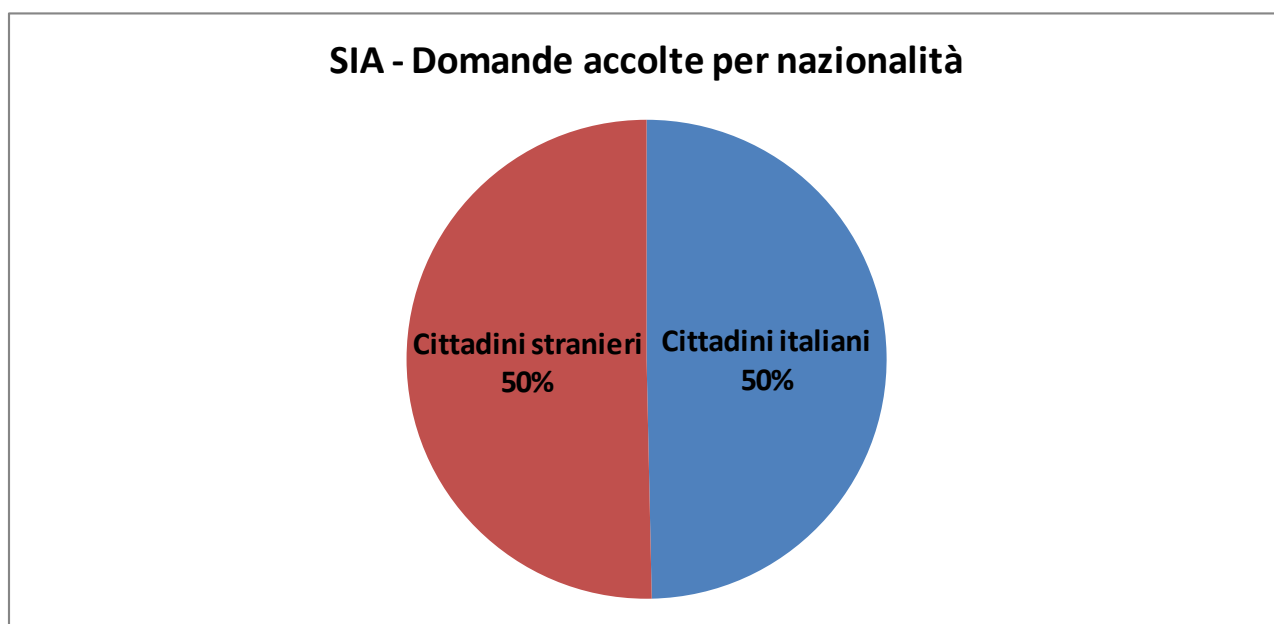
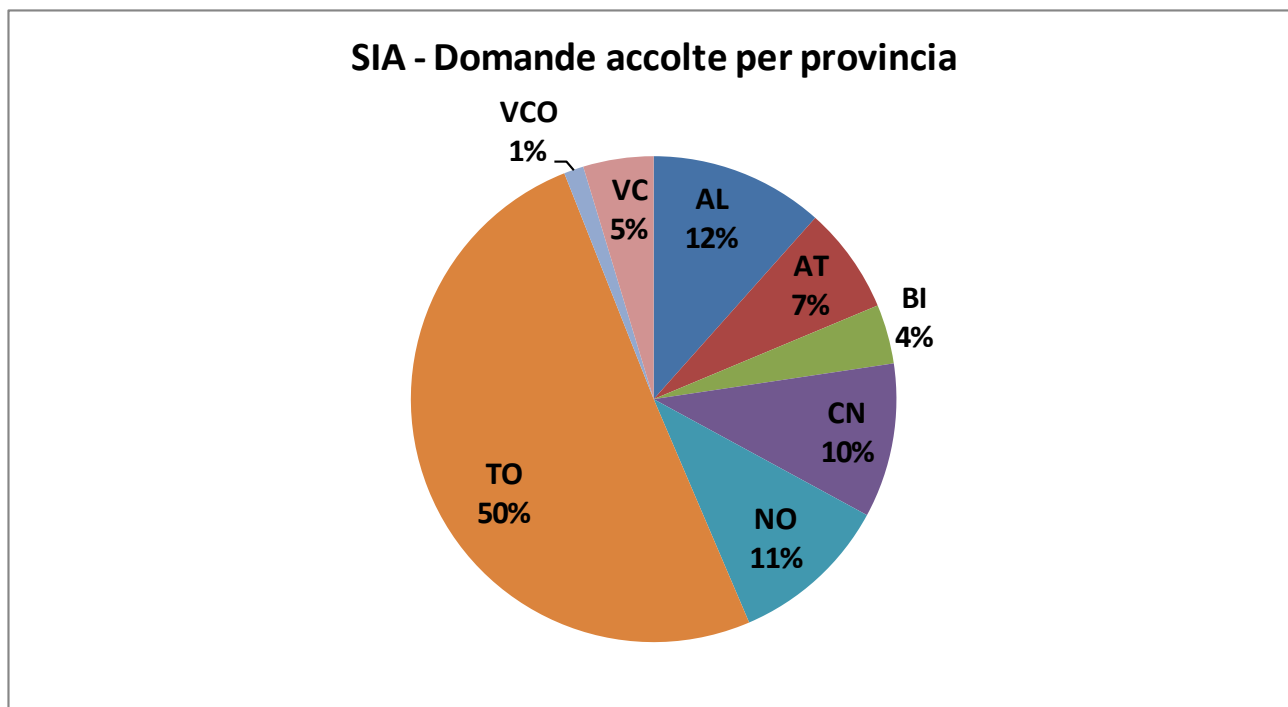
L'ambito territoriale che presenta il maggior numero di domande presentate, parametrato alla popolazione, è quello del Comune di Novara, seguito dall'area di Alessandria-Valenza e della Provincia di Asti.

AMBITO TERRITORIALE	POPOLAZIONE	DOMANDE PRESENTATE	%
NOVARA	104.452	490	0,47
ALESSANDRIA - VALENZA	154.671	461	0,30
ASTI NORD/SUD/CENTRO	206.947	516	0,25
NOVI LIGURE - TORTONA	135.055	321	0,24
TORINO	896.773	2015	0,22
CARMAGNOLA	53.111	110	0,21
CUNEO NORD	170.459	348	0,20
VERCELLI	173.309	329	0,19
NOVARA AREA SUD	90.253	171	0,19
PINEROLESE	135.615	252	0,19
BRA	66.013	122	0,18
CASALE M.TO	83.771	151	0,18
TO AREA METROPOLITANA CENTRO	145.201	259	0,18
NICHELINO	76.714	131	0,17
SETTIMO TORINESE	85.473	125	0,15
ACQUI TERME- OVADA	70.576	100	0,14
CUNEO SUD EST	87.205	123	0,14
NOVARA AREA NORD	155.068	216	0,14
CHIERI	103.543	135	0,13
IVREA	190.339	234	0,12
MONCALIERI	76.939	89	0,12
CUNEO SUD OVEST	162.656	188	0,12
CHIVASSO - SAN MAURO TORINESE	121.893	137	0,11
ALBA	105.852	117	0,11
TO AREA METROPOLITANA NORD	87.781	94	0,11
BIELLA/COSSATO	172.635	168	0,10
VCO	171.390	145	0,08
VAL SUSA-VAL SANGONE	120.775	101	0,08
TO AREA METROPOLITANA SUD	97.319	76	0,08
CIRIE'LANZO	122.679	54	0,04

Gli esiti delle domande

Al 31/12/2016 le domande accolte in Regione Piemonte sono state **2.433**, pari al **31,3%** di quelle presentate.

Le domande sono così suddivise:




L'ambito territoriale che presenta la maggior percentuale di domande accolte sul totale di quelle presentate è l'Area metropolitana Torino Nord (Pianezza), seguita dalla Provincia di Biella e dall'area Ciriè-Lanzo.

AMBITO TERRITORIALE	DOMANDE PRESENTATE	DOMANDE ACCOLTE	%
TO AREA METROPOLITANA NORD	94	58	61,7
BIELLA/COSSATO	168	96	57,1
CIRIE'LANZO	54	29	53,7
CHIVASSO - SAN MAURO TORINESE	137	60	43,8
SETTIMO TORINESE	125	54	43,2
NOVARA AREA NORD	216	91	42,1
CARMAGNOLA	110	46	41,8
CASALE M.TO	151	62	41,1
TO AREA METROPOLITANA SUD	76	31	40,8
TO AREA METROPOLITANA CENTRO	259	104	40,2
IVREA	234	92	39,3
CUNEO SUD OVEST	188	73	38,8
ACQUI TERME- OVADA	100	37	37,0
PINEROLESE	252	92	36,5
NICHELINO	131	47	35,9
VERCELLI	329	114	34,7
ASTI NORD/SUD/CENTRO	516	173	33,5
NOVARA	490	147	30,0
CHIERI	135	40	29,6
CUNEO SUD EST	123	34	27,6
TORINO	2015	539	26,7
ALBA	117	30	25,6
CUNEO NORD	348	89	25,6
ALESSANDRIA - VALENZA	461	108	23,4
NOVI LIGURE - TORTONA	321	75	23,4
MONCALIERI	89	20	22,5
VCO	145	32	22,1
BRA	122	24	19,7
VAL SUSA-VAL SANGONE	101	15	14,9
NOVARA AREA SUD	171	21	12,3

E' in corso in tutto il Piemonte l'attivazione delle carte di credito sulle domande accolte. Attualmente il numero di carte attive è pari a **992** (pari al **40,8%** delle domande accolte). Tale dato risulta essere però parziale: 7 dei 30 ambiti territoriali non hanno ancora disponibili i dati definitivi.

I cittadini italiani presentano un tasso di accoglimento maggiore (pari al 34%) rispetto ai cittadini stranieri (30%).



La principale causa del respingimento delle domande è rappresentata dal mancato raggiungimento del punteggio minimo (73%). Altre cause di respingimento sono l'assenza di requisiti di accesso verificata in fase di controllo preliminare, il superamento delle soglie ISEE o l'incompatibilità con altre forme di sostegni al reddito.

